


FD0017 - 90°

14.02.23

Benötigte Teile

FD0017 (im Regal)



Vario M5x0,5



Im Schubladenschrank
Ring + Stift + Vario


Guter Senker
(keine Riefen)

M5x0,5




Ø4,5


Bearbeiten mit der Drehmaschine
Schutzbrille tragen + Ärmel hoch




Abdrehen



Planen





Bohren + Senken
(Senken mit viel Druck
& wenig drehzahl)




Gewindeschneiden

Biegen mit M5x0,5 Verbinder (nicht fest Verschrauben)



Zum Gewindeschneiden
Druck auf die Bohreinheit
geben und das Backentutter
von Hand drehen.
Ps Öl und Späne brechen
nicht vergessen

Wichtig: Erst verpressen dann Verschrauben
+ Loctite



FD 14.02.23